

WENTYLATOR OSIOWY KANAŁOWY DOSPEL WB 250 (*)



Wentylatory WB-S przeznaczone są do montażu naściennego. Ze względu na bardzo małe zużycie energii i niski poziom hałasu, przy jednocześnie dużym wydatku powietrza, doskonale nadają się do barów, sklepów, pomieszczeń sanitarnych, warsztatów, hal produkcyjnych czy magazynów.

Wysokie wartości i szeroki zakres parametrów technicznych oraz nowoczesny i estetyczny wygląd sprawiają, iż wentylatory te znajdują zastosowanie zarówno w obiektach o charakterze użytkowym, jak i przemysłowym.

(*)

Wentylator kanałowy osiowy, **DOSPEL WB 250** przeznaczony jest do montażu kanałowego. Ze względu na bardzo małe zużycie energii i niski poziom hałasu, przy jednocześnie dużym wydatku powietrza, doskonale nadaje się do barów, sklepów, pomieszczeń sanitarnych, warsztatów, hal produkcyjnych czy magazynów. Wentylatory WB są stosowane w wentylacji nawiewno-wywiewnej.

Wysokie wartości i szeroki zakres parametrów technicznych sprawiają, iż wentylatory te znajdują zastosowanie zarówno w obiektach o charakterze użytkowym, jak i przemysłowym.

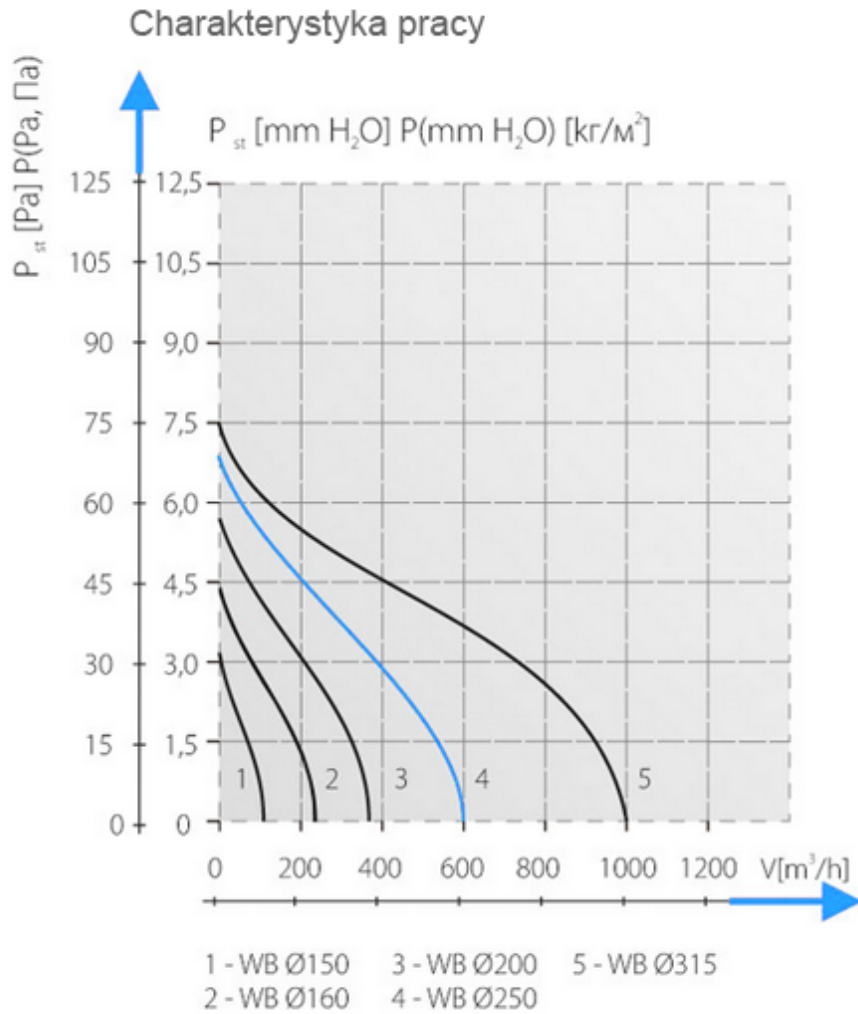
Konstrukcja

Obudowa wykonana z blachy ocynkowanej, odporna na korozję i uszkodzenia mechaniczne, przystosowana do montażu kanałowego. Śmigło aluminiowe, profilowane.

Silnik

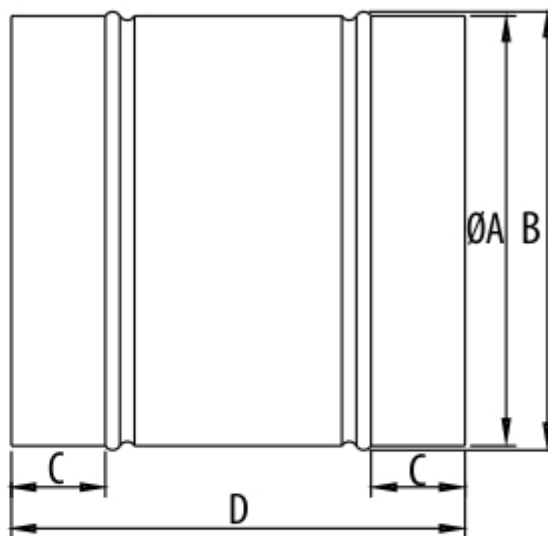

Silnik indukcyjny asynchroniczny, jednofazowy przystosowany do pracy ciągłej, charakteryzujący się cichą pracą w stosunku do wydajności.

Dane techniczne



wydatek powietrza	m ³ /h	600
ciśnienie statyczne	Pa	65
	mmH ₂ O	8,15
ciśnienie akustyczne	dB(A)	57
napięcie zasilania	V/Hz	230/50
obroty silnika	obr./min	1400
moc	W	86
pobór prądu	A	0,30
max. temp. pracy	°C	42
waga	kg	3,60
stopień ochrony	IP	X2

wymiary



ØA	B	C	D
245 mm	248 mm	45 mm	277 mm